

DIE NEUEN KATALOGE VON TANTUM FÜR DIE TRAUMATOLOGIE UND KNOCHENERSATZMATERIAL

))) Zusätzlich zu den Systemen aus unserer eigenen Entwicklung bieten wir Ihnen auch innovative Produkte europäischer Partnerunternehmen an. In unseren neuen Katalogen „Traumatologie“ und „Knochenersatzmaterial“ finden Sie das vollständige Sortiment detailliert und dennoch

übersichtlich dargestellt. Zur Anforderung der Kataloge senden Sie bitte eine kurze E-Mail an info@tantum-ag.de oder rufen Sie uns an: 04321 20059-0. Selbstverständlich beraten wir Sie darüber hinaus jederzeit gern Ihren Wünschen entsprechend im persönlichen Gespräch.



NÄCHSTES SYMPOSIUM
Fortbildungsveranstaltung C-NAIL & OMEGA PLATTE
am 17. Mai 2019 in der Uni Mainz



28. MÄRZ SYMPOSIUM C-NAIL VERRIEGELUNGSNAGEL

))) Eine schonende, gering invasive Versorgungsmethode zur Behandlung von Kalkaneusfrakturen setzt sich durch.

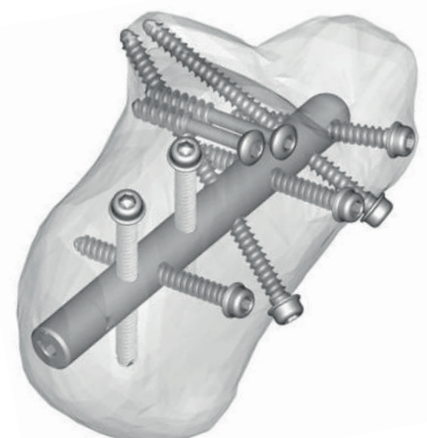
Unter der Leitung von Herrn PD Dr. med. Fred Draijer, Chefarzt der Unfallchirurgie am Klinikum Magdeburg, haben Teilnehmer aus 6 europäischen Ländern ihre Ergebnisse der Versorgung mit dem C-Nail präsentiert und diskutiert. Die Resultate nach der C-Nail Implantation waren, durch die signifikant geringere Komplikationsrate gegenüber her-

kömmlichen Verfahren, bestehend gut und nach Meinung der Teilnehmer sehr überzeugend. Im Ergebnis: contra Platte und pro C-Nail.

Sie haben die Möglichkeit am 17. Mai 2019 in der Bibliothek des Zentrums für Orthopädie und Unfallchirurgie der Johannes Gutenberg Universität Mainz mit Anwendern des C-Nail und Omega Systems zu diskutieren. Nutzen Sie die Gelegenheit, diese Osteosynthese Verfahren kennenzulernen. Viel Freude dabei.

C-NAIL Kalkaneus Nagel

- Minimal invasive Kalkaneusosteosynthese
- Weichteilschonend mit hoher Stabilität
- Veröffentlichte Ergebnisse mit dem C-Nail weisen im Vergleich zu herkömmlichen Verfahren um 90 % niedrigere Komplikationsrate aus



Gering Invasive Methode

THALON: kürzere OP-Zeiten



den eine Weichteilkompromittierung und Migration ausgeschlossen. Klinische Ergebnisse zeigen gegenüber bekannten Verfahren wesentlich kürzere OP-Zeiten und deutlich günstigere Heilungsergebnisse auf. Durch die geringinvasive Methode wird die Infektionsrate minimiert.




Kleine Röhrenknochen stabilisieren?

THALON: Mit der Titan-Kufe ans Ziel!

))) Besonders bei schlechten Weichteilverhältnissen sollte der Patient möglichst geringinvasiv behandelt werden. Platten mit Schrauben werden diesem Anspruch nicht gerecht. Rush Pins haben die bekannte Komplikation der Migration, Fixateur Externe Versorgungen sind nur eingeschränkt, Versorgungen mit Gips kaum geeignet. Dieser medizinischen Problemstellung begegnet die tantum AG mit dem innovativen THALON-Schraubnagel. Ein frei zirkulierender Gewindekopf wird in der Kortikalis verankert. Dadurch wer-

))) Zur Stabilisierung von Röhrenknochen mit kleinem Markraum bieten sich dem Operateur eine Vielzahl von Möglichkeiten. Für den Einsatz in mechanisch gering beanspruchten Knochen hat sich das Verfahren der intramedullären Schienung sehr gut bewährt.

Der THALON-smART-Nagel entspricht dem Prévot-Typ. Die Stabilisierung des frakturierten Knochens basiert auf dem Prinzip der elastischen Verspannung.



Das geringinvasive Verfahren überzeugt durch seine schnelle und einfache Handhabung. Der THALON smART besticht zudem durch den signifikant günstigeren Preis.

smART-Nagel

Durchmesser:

Ø 1.5 mm, Ø 2.0 mm, Ø 2.5 mm

Ø 3.0 mm, Ø 3.5 mm, Ø 4.0 mm

Länge: 420 mm

Material: Ti6Al4V nach ISO 5832-3

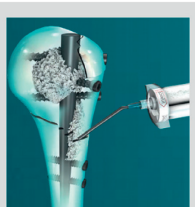
Preis: ab 31,80 €

Interesse?

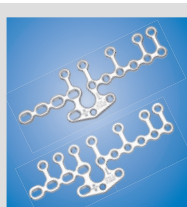
Rufen Sie an! Tel.: +49 160 3636 333



Ceramed®



GRAFTYS Injectable®



Omega



C-Nail®




UNIC®



UNIC Stemless®



PLATON



PLATON ti




VARION



RETRON



EXTRON



THALON



UNSERE NÄCHSTEN VERANSTALTUNGEN

17.05.2019	UNIVERSITÄTSMEDIZIN MAINZ	C-NAIL / OMEGA Workshop
22.–25.10.2019	MESSE BERLIN	DKOU 2019 Stand der tantum AG
07.–08.11.2019	DRK-KH MÖLLN – RATZEBURG	RETRON Fortbildungsseminar mit Live-OP
12.–13.03.2020	HERRENKRUG PARKHOTEL MAGDEBURG	C-NAIL Workshop

Fax-Rückantwort an: +49 (0)4321 200 59 19
oder per E-Mail an: info@tantum-ag.de

- Ich möchte am C-NAIL Workshop in Magdeburg 2020 teilnehmen.
- Ich möchte am C-NAIL und OMEGA-Workshop in Mainz teilnehmen.
- Senden Sie mir die Kataloge zu (Traumatologie + Knochenersatzmaterial).
- Ich interessiere mich für tantum Produkte. Bitte nehmen Sie Kontakt mit mir auf.

Name Telefonnummer

Krankenhaus (Für die Katalogzusendung brauchen wir die vollständige Adresse)

E-Mail

Datum Unterschrift



tantum AG
Memellandstraße 2
D-24537 Neumünster
Fon +49 160 3636 333
Fax +49 43 21 200 59-19
info@tantum-ag.de

www.tantum-ag.de